



GOBIERNO DEL ESTADO DE QUERÉTARO
Reporte de avance de Indicadores 2020 (1er Trim)

**Dependencia / Entidad / Órgano
desconcentrado / Fidelcomiso:**

3DIN COMISIÓN ESTATAL DE INFRAESTRUCTURA DE QUERÉTARO

DENOMINACIÓN DEL PROGRAMA

Programa de construcción, rehabilitación y mantenimiento del sistema carretero y de caminos del estado de Querétaro.

NIVEL	No.	RESUMEN NARRATIVO	NOMBRE DEL INDICADOR	MÉTODO DE CÁLCULO	FRECUENCIA MEDICIÓN	META PROGRAMA	1er TRIM	2do TRIM	3er TRIM	4to TRIM	META ALCANZADA
PROPOSITO		La red estatal de carreteras es más moderna y segura	Porcentaje del total de la red estatal de caminos conservada	100 * (Kilómetros conservados / Kilómetros totales de la red de caminos)	Annual	408.00					
			Porcentaje del total de la red estatal de caminos modernizada y ampliada	100 * (Kilómetros modernizados / Kilómetros totales de la red de caminos)	Annual	2.20					
COMPONENTE	1	Mantenimiento, conservación y modernización de carreteras y caminos en el Estado	Porcentaje de kilómetros de conservación rutinaria de la infraestructura carretera y de caminos (bacheo, señalamiento, etc., del total de la red carretera)	100 * (Número de kilómetros de conservación rutinaria / Número de kilómetros de la red carretera)	Trimestral	400.00	124.26				124.26
			Porcentaje de kilómetros de rehabilitación de la infraestructura carretera y de caminos (renivelación, riego de sello, etc., del total de la red carretera)	100 * (Número de kilómetros de conservación preventiva / Número de kilómetros de la red carretera)	Trimestral	8.00	6.07				6.07

ARQ. FERNANDO GUADALUPE GÓNGALEZ SALINAS
COORDINADOR GENERAL



GOBIERNO DEL ESTADO DE QUERÉTARO
Reporte de avance de Indicadores 2020 (1er Trim)

Dependencia / Entidad / Órgano
desconcentrado /

3DIN-COMISIÓN ESTATAL DE INFRAESTRUCTURA DE QUERÉTARO

DENOMINACIÓN DEL

Programa de construcción, rehabilitación y mantenimiento del sistema carretero y de caminos del estado de Querétaro.

NIVEL	No.	RESUMEN NARRATIVO	NOMBRE DEL INDICADOR	AGREGACIÓN DIMENSIÓN SENTIDO EXPRESIÓN	MÉTODO DE CÁLCULO	UNIDAD DE MEDICIÓN	LÍNEA BASE	META AMADA	1er TRIM	2do TRIM	3er TRIM	4to TRIM	META UMBRAL ALCANZADA
-------	-----	-------------------	----------------------	--	-------------------	--------------------	------------	------------	----------	----------	----------	----------	-----------------------

PROPOSITO		La red estatal de carreteras es más moderna y segura	Porcentaje del total de la red estatal de caminos conservada	Ultimo reportado Eficiencia Ascendente Porcentaje	100 * (Kilómetros conservados / Kilómetros totales de la red de caminos)	Kilómetros	408.00						
-----------	--	--	--	---	---	------------	--------	--	--	--	--	--	--

JUSTIFICACIÓN TRIMESTRAL

1ro.													
2ro.													
3er.													
4to.													

		Porcentaje del total de la red estatal de caminos modernizada y ampliada	Ultimo reportado Eficacia Ascendente Porcentaje	100 * (Kilómetros modernizados / Kilómetros totales de la red de caminos)		Kilómetros	2.20						
--	--	--	---	--	--	------------	------	--	--	--	--	--	--

JUSTIFICACIÓN TRIMESTRAL


1ro.													
2ro.													
3er.													
4to.													

COMPONENTE 1		Mantenimiento, conservación y modernización de carreteras y caminos en el Estado	Porcentaje de kilómetros de conservación rutinaria de la infraestructura carretera y de caminos (bacheo, señalamiento, etc., del total de la red carretera)	Suma Eficiencia Ascendente Porcentaje	100 * (Número de kilómetros de conservación rutinaria / Número de kilómetros de la red carretera)	Kilómetros	400.00	124.26					124.26	Amarillo
--------------	--	--	---	---------------------------------------	---	------------	--------	--------	--	--	--	--	--------	----------

JUSTIFICACIÓN TRIMESTRAL

--	--	--	--	--	--	--	--	--	--	--	--	--	--	--


ARQ. FERNANDO GUADALUPE GONZÁLEZ SALINAS
 COORDINADOR GENERAL



GOBIERNO DEL ESTADO DE QUERÉTARO
Reporte de avance de Indicadores 2020 (1er Trim)

**Dependencia / Entidad / Órgano
desconcentrado /
DENOMINACIÓN DEL**

3DIN-COMISIÓN ESTATAL DE INFRAESTRUCTURA DE QUERÉTARO

**Programa de construcción, rehabilitación y mantenimiento del sistema carretero y de caminos del estado
de Querétaro.**

NIVEL	No.	RESUMEN NARRATIVO	NOMBRE DEL INDICADOR	AGRUPACIÓN DIMENSIÓN SENTIDO EXPRESIÓN	MÉTODO DE CÁLCULO	UNIDAD DE MEDIDA	FRECUENCIA A MEDICIÓN	LÍNEA BASE	META PROGR AMADA	1er TRIM	2do TRIM	3er TRIM	4to TRIM	META UMBRAL ALCANZ ADA
-------	-----	----------------------	-------------------------	---	-------------------	------------------------	--------------------------	---------------	------------------------	-------------	-------------	-------------	-------------	---------------------------------

1ro. Se obtuvieron más recursos de los programados.

2ro.

3er.

4to.

Porcentaje de kilómetros de rehabilitación de la infraestructura carretera y de caminos (renivelación, riego de sello, etc., del total de la red carretera)	Suma Eficiencia Ascendente Porcentaje	100 * (Número de kilómetros de conservación preventiva / Número de kilómetros de la red carretera)	Trimestral	11.76	8.00	6.07	6.07	Amarillo
---	---------------------------------------	--	------------	-------	------	------	------	----------

JUSTIFICACIÓN TRIMESTRAL

1ro. Se obtuvieron más recursos de los programados.

2ro.

3er.

4to.


ARQ. FERNANDO GUADALUPE GONZÁLEZ SALINAS
COORDINADOR GENERAL



GOBIERNO DEL ESTADO DE QUERÉTARO
Reporte de avance de indicadores 2020 (1er Trim)

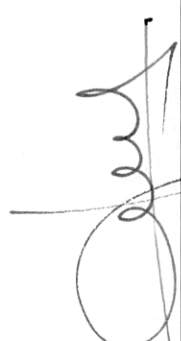
**Dependencia / Entidad / Órgano
 descentralizado / Fideicomiso:**


3DIN COMISIÓN ESTATAL DE INFRAESTRUCTURA DE QUERÉTARO

DENOMINACIÓN DEL PROGRAMA

Programa de equipamiento urbano en el estado de Querétaro.

NIVEL	No.	RESUMEN NARRATIVO	NOMBRE DEL INDICADOR	MÉTODO DE CÁLCULO	FRECUENCIA MEDICIÓN	META PROGRAMA	1er TRIM	2do TRIM	3er TRIM	4to TRIM	META ALCANZA DA
COMPONENTE	1	Servicios de administración de obras para la construcción y rehabilitación del Equipamiento de espacios de uso público de Salud, Deporte, Seguridad, Justicia, Turismo, Educación, Cultura.	Porcentaje de proyectos de equipamiento urbano concluidos eficazmente (construidos)	100 * (Proyectos de equipamiento urbano concluidos eficazmente (construidos) en el año / Total de proyectos de equipamiento urbano programados a construir)	Trimestral	100.00	0.00				0.00
			Porcentaje de proyectos de equipamiento urbano concluidos eficazmente (rehabilitados y/o ampliados)	100 * (Proyectos de equipamiento urbano concluidos eficazmente (rehabilitados y/o ampliados) / Total de Proyectos de equipamiento urbano programados a Rehabilitar y/o ampliar en el año)	Trimestral	100.00	0.00				0.00


ARQ. FERNANDO GUADALUPE GONZALEZ SALINAS
 COORDINADOR GENERAL



GOBIERNO DEL ESTADO DE QUERÉTARO
Reporte de avance de Indicadores 2020 (1er Trím)

Dependencia / Entidad / Órgano
desconcentrado /
DENOMINACIÓN DEL

3DIN-COMISIÓN ESTATAL DE INFRAESTRUCTURA DE QUERÉTARO
Programa de equipamiento urbano en el estado de Querétaro.

NIVEL	No.	RESUMEN NARRATIVO	NOMBRE DEL INDICADOR	AGREGACIÓN DIMENSIÓN SENTIDO EXPRESIÓN	MÉTODO DE CÁLCULO	UNIDAD DE MEDIDA	FRECUENCIA A MEDICIÓN	LÍNEA BASE	META PROGR AMADA	1er TRIM	2do TRIM	3er TRIM	4to TRIM	META UMBRAL ALCANZADA
-------	-----	-------------------	----------------------	--	-------------------	------------------	-----------------------	------------	------------------	----------	----------	----------	----------	-----------------------

COMPONENTE 1		Servicios de administración y obras para la construcción y rehabilitación del Equipamiento de espacios de uso público de Salud, Deporte, Seguridad, Justicia, Turismo, Educación, Cultura.	Porcentaje de proyectos de equipamiento urbano concluidos eficazmente (construidos)	Suma Eficacia Ascendente Porcentaje	100 * (Proyectos de equipamiento urbano concluidos eficazmente (construidos) en el año / Total de proyectos de equipamiento urbano programados a construir)	Trimestral		67.50	100.00	0.00				0.00	Amarillo
--------------	--	--	---	-------------------------------------	--	------------	--	-------	--------	------	--	--	--	------	----------


JUSTIFICACIÓN TRIMESTRAL

1ro.		
2ro.		
3er.		
4to.		

	Porcentaje de proyectos de equipamiento urbano concluidos eficazmente (rehabilitados y/o ampliados)	Suma Eficacia Ascendente Porcentaje	100 * (Proyectos de equipamiento urbano concluidos eficazmente (rehabilitados y/o ampliados) / Total de Proyectos de equipamiento urbano programados a Rehabilitar y/o ampliar en el año)	Trimestral			56.25	100.00	0.00					0.00	Amarillo
--	---	-------------------------------------	--	------------	--	--	-------	--------	------	--	--	--	--	------	----------

JUSTIFICACIÓN TRIMESTRAL

1ro.		
2ro.		
3er.		
4to.		


ARQ. FERNANDO GUADALUPE GONZÁLEZ SALINAS
 COORDINADOR GENERAL





GOBIERNO DEL ESTADO DE QUERÉTARO
Reporte de avance de indicadores 2020 (1er Trím)

**Dependencia / Entidad / Órgano
 desconcentrado /
 DENOMINACIÓN DEL**

3DIN-COMISIÓN ESTATAL DE INFRAESTRUCTURA DE QUERÉTARO
 Programa de equipamiento urbano en el estado de Querétaro.

NIVEL	No.	RESUMEN NARRATIVO	NOMBRE DEL INDICADOR	AGRUPACIÓN DIMENSIÓN SENTIDO EXPRESIÓN	MÉTODO DE CÁLCULO	UNIDAD DE MEDIDA	FRECUENCIA DE MEDICIÓN	LÍNEA BASE	META PROGRAMADA	1er TRIM	2do TRIM	3er TRIM	4to TRIM	META UMBRAL ALCANZADA
-------	-----	-------------------	----------------------	--	-------------------	------------------	------------------------	------------	-----------------	----------	----------	----------	----------	-----------------------


 ARQ. FERNANDO GUADALUPE GONZÁLEZ SALINAS
 COORDINADOR GENERAL



GOBIERNO DEL ESTADO DE QUERÉTARO
Reporte de avance de Indicadores 2020 (1er Trim)


**Dependencia / Entidad / Órgano
 desconcentrado / Fidelcomiso:**

3DIN COMISIÓN ESTATAL DE INFRAESTRUCTURA DE QUERÉTARO

DENOMINACIÓN DEL PROGRAMA

Pago de pensiones y jubilaciones CEIQ.

NIVEL	No.	RESUMEN NARRATIVO	NOMBRE DEL INDICADOR	MÉTODO DE CÁLCULO	FRECUENCIA MEDICIÓN	META PROGRAMA	1er TRIM	2do TRIM	3er TRIM	4to TRIM	META ALCANZADA
PROPÓSITO		Jubilados y pensionados cuentan con su pago.	Porcentaje de costo de pensionados y jubilados (del total de presupuesto asignado)	100 * (Costo de pensionados / Presupuesto total)	Anual	13.54					
COMPONENTE	1	Pensiones y jubilaciones pagadas	Tasa de variación en el número de pensionados y jubilados	(Número de personal pensionado y jubilado en el año T / Número de personal pensionado y jubilado en el año T-1) * 100	Trimestral	7.01	3.74				3.74
ACTIVIDAD	1.1	Realizar cálculo y pago de nómina de pensionados	Tasa de variación en importe de pensiones pagadas	((Total de recurso ejercido en pensiones en el año T / Total de recurso ejercido en pensiones en el año T-1) * 100	Trimestral	0.00	11.26				11.26
	1.2	Realizar cálculo y pago de nómina de jubilados	Tasa de variación en importe de jubilaciones pagadas	((Total de recurso ejercido en jubilaciones en el año T / Total de recurso ejercido en jubilaciones el año T-1) * 100	Trimestral	36.74	9.37				9.37


ARQ. FERNANDO GUADALUPE GONZALEZ SALINAS
 COORDINADOR GENERAL



GOBIERNO DEL ESTADO DE QUERÉTARO
Reporte de avance de Indicadores 2020 (1er Trim)

Dependencia / Entidad / Órgano
desconcentrado /

3DIN-COMISIÓN ESTATAL DE INFRAESTRUCTURA DE QUERÉTARO

DENOMINACIÓN DEL

Pago de pensiones y jubilaciones CEIQ.

NIVEL	No.	RESUMEN NARRATIVO	NOMBRE DEL INDICADOR	AGRUPACIÓN DIMENSIÓN SENTIDO EXPRESIÓN	MÉTODO DE CÁLCULO	UNIDAD DE MEDIDA	FRECUENCIA A MEDICIÓN	LÍNEA BASE	META PROGR AMADA	1er TRIM	2do TRIM	3er TRIM	4to TRIM	META ALCANZ ADA
-------	-----	-------------------	----------------------	--	-------------------	------------------	-----------------------	------------	------------------	----------	----------	----------	----------	-----------------

PROPÓSITO		Jubilados y pensionados cuentan con su pago.	Porcentaje de costo de pensionados y jubilados (del total de presupuesto asignado)	Ultimo reportado Eficacia Ascendente Porcentaje	100 * (Costo de pensionados / Presupuesto total)	Costo Anual		13.41	13.54					
-----------	--	--	--	---	---	-------------	--	-------	-------	--	--	--	--	--

JUSTIFICACIÓN TRIMESTRAL

1ro.														
2ro.														
3er.														
4to.														

COMPONENTE	1	Pensiones y jubilaciones pagadas	Tasa de variación en el número de pensionados y jubilados	Calcular tasa Eficacia Ascendente Tasa de variación	(Número de personal pensionado y jubilado en el año T / Número de personal pensionado y jubilado en el año T-1) * 100	Trimestral	7.01	3.74	3.74	Rojo
------------	---	----------------------------------	---	---	---	------------	------	------	------	------

JUSTIFICACIÓN TRIMESTRAL

1ro.														
2ro.														
3er.														
4to.														


ACTIVIDAD	11	Realizar cálculo y pago de nómina de pensionados	Tasa de variación en importe de pensiones pagadas	Calcular tasa Economía Ascendente Tasa de variación	(Total de recurso ejercido en pensiones en el año T / Total de recurso ejercido en pensiones en el año T-1) * 100	Costo Trimestral	4.19	0.00	11.26	11.26	Verde
-----------	----	--	---	---	---	------------------	------	------	-------	-------	-------

JUSTIFICACIÓN TRIMESTRAL

1ro.														
------	--	--	--	--	--	--	--	--	--	--	--	--	--	--

1ro. La variación ocurre de la incidencia producto del incremento anual salarial a los trabajadores Base y Sindicalizado pactado en Convenio Laboral, así como por el gasto de primas de antigüedad derivado de terminaciones laborales y convenio laboral.


ARQ. FERNANDO GUADALUPE GONZÁLEZ SALINAS
 COORDINADOR GENERAL



GOBIERNO DEL ESTADO DE QUERÉTARO
Reporte de avance de Indicadores 2020 (1er Trim)

Dependencia / Entidad / Órgano
desconcentrado /
DENOMINACIÓN DEL

3DIN-COMISIÓN ESTATAL DE INFRAESTRUCTURA DE QUERÉTARO
Pago de pensiones y jubilaciones CEIQ.

NIVEL	No.	RESUMEN NARRATIVO	NOMBRE DEL INDICADOR	AGRUPACIÓN DIMENSIÓN SENTIDO EXPRESIÓN	MÉTODO DE CÁLCULO	UNIDAD DE MEDIDA	FRECUENCIA DE MEDICIÓN	LÍNEA BASE	META PROGR AMADA	1er TRIM	2do TRIM	3er TRIM	4to TRIM	META ALCANZADA
-------	-----	-------------------	----------------------	--	-------------------	------------------	------------------------	------------	------------------	----------	----------	----------	----------	----------------

2ro. _____
 3er. _____
 4to. _____

ACTIVIDAD	12	Realizar cálculo y pago de nómina de jubilados	Tasa de variación en importe de jubilaciones pagadas	Ultimo reportado Economía Ascendente Tasa de variación	((Total de recurso ejercido en jubilaciones en el año T / Total de recurso ejercido en jubilaciones el año T-1)-1) * 100	Costo Trimestral	5.65	36.74	9.37	9.37				9.37	Amarillo
-----------	----	--	--	--	--	------------------	------	-------	------	------	--	--	--	------	----------

JUSTIFICACIÓN TRIMESTRAL

1ro. La variación ocurre de la incidencia producto del incremento anual salarial a los trabajadores Base y Sindicalizado pactado en Convenio Laboral, así mismo se estima que en el transcurso del ejercicio se jubilen 30 personas, lo cual incrementará el costo de este rubro en el presente ejercicio.

2ro. _____
 3er. _____
 4to. _____


ARQ. FERNANDO GUADALUPE GONZÁLEZ SALINAS
 COORDINADOR GENERAL